



Ваш менеджер: <Не указан>

* Цены действительны на 15 декабря 2025 г. 7:00:13.

ценны действительны на 10 декабря 2023 г. 17.00.10.

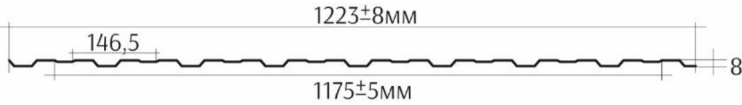

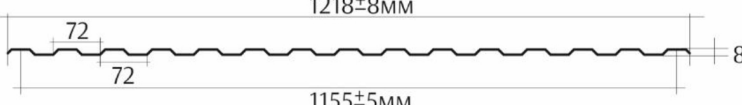

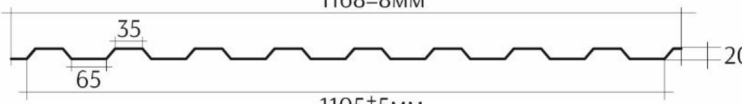

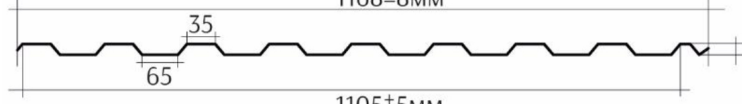

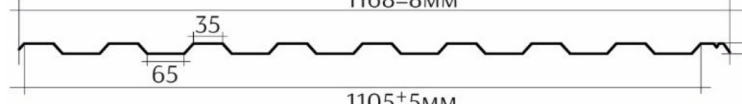

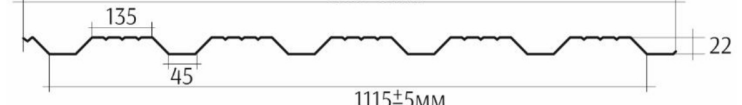
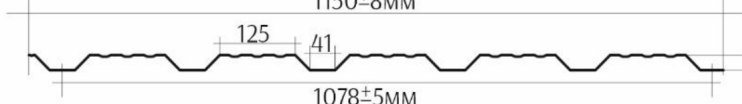
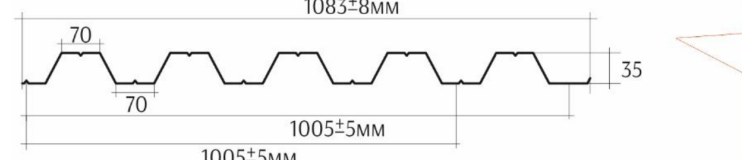
Общее наименование продукции / покрытие		Псков	ВЛуги	Смоленск	Ед. Изм.	Ширина, м		Интервал длин	ECO (0.4 мм)			ЦН 0,4 - 0,5 мм		
						Полная	Рабочая		Print	NORD/ NORD	NORD	ЦН 0.5	ЦН 0.45	ЦН 0.4
Под дерево камень, кирпич	Дву-сторонний								Глянец	Бесцветный (блестящий)				
СеверСталь, ММК														
30 мкм	25 мкм								25 мкм					
140 - 180	100 - 140								100 - 140	100 - 140				
ПРОФНАСТИЛ	① PROFILE 8			✓	м2	1,223	1,175	0,5 - 6 м	632	485	464	454	428	378
	② PROFILE C8	✓	✓		м2	1,218	1,155	0,5 - 6 м	617	473	452	442	417	368
	③ PROFILE 20	✓	✓	✓	м2	1,168	1,105	0,5 - 6 м	644	494	471	462	436	384
	④ PROFILE 20 R	✓	✓	✓	м2	1,168	1,105	0,5 - 6 м	644	494	471	462	436	384
	⑤ PROFILE 22			✓	м2	1,183	1,115	0,5 - 6 м	654	502	479			
	⑥ PROFILE 25	✓			м2	1,150	1,078	0,5 - 7 м						
	⑦ PROFILE 35	✓			м2	1,083	1,005 / 0,805цв	0,5 - 12,5 м				498	470	
	⑧ PROFILE 8 FENCE			✓	м2	1,223	1,175	0,5 - 3 м				471	445	
	⑨ PROFILE C8 RADIUS		✓		м2	1,218	1,155	0,5 - 6 м	658	508	485	473	447	394
	⑩ PROFILE 20 STAMPING		✓		м2	1,168	1,105	0,5 - 3 м	687	530	507	493	466	411



Ваш менеджер: <Не указан>

* Цены действительны на 15 декабря 2025 г. 7:00:13.

Общее наименование продукции /покрытие		Псков	ВЛуги	Смоленск	Ед. Изм.	Ширина, м		Интервал длин	Premium (0.5 мм)					Standart (0.45 мм)				
						Полная	Рабочая		GRANIT Matt Pural	GRANIT Pural	KRISTAL KZ	KRISTAL	NORD	KRISTAL / KRISTAL	MORD / MORD	KRISTAL	NORD	
Матовый	Глянец								Матовый	Матовый	Глянец	Дву-сторонний матовый	Дву-сторонний	Матовый	Глянец			
СеверСталь, ММК																		
40 мкм										30 мкм	25 мкм	30 мкм	25 мкм	30 мкм	30 мкм			
180 - 275									140 - 180	100 - 140	140 - 180	140 - 180						
ПРОФНАСТИЛ	①	PROFILE 8			✓	м2	1,223	1,175	0,5 - 6 м	918	848		785	701	723	640	696	599
	②	PROFILE C8	✓	✓		м2	1,218	1,155	0,5 - 6 м	895	826		765	684	705	624	679	584
	③	PROFILE 20	✓	✓	✓	м2	1,168	1,105	0,5 - 6 м	966	892		825	714	736	656	708	609
	④	PROFILE 20 R	✓	✓	✓	м2	1,168	1,105	0,5 - 6 м	966	892		825	714	736	656	698	609
	⑤	PROFILE 22			✓	м2	1,183	1,115	0,5 - 6 м	982	906		838	726	748	666	710	619
	⑥	PROFILE 25	✓			м2	1,150	1,078	0,5 - 7 м									
	⑦	PROFILE 35	✓			м2	1,083	1,005/ 0,805цв	0,5 - 12,5 м	1 042	962		890	770	794	707	764	657
	⑧	PROFILE 8 FENCE			✓	м2	1,223	1,175	0,5 - 3 м	950	877		811	724	750	664	722	619
	⑨	PROFILE C8 RADIUS		✓		м2	1,218	1,155	0,5 - 6 м	953	880		814	726	753	666	724	622
	⑩	PROFILE 20 STAMPING		✓		м2	1,168	1,105	0,5 - 3 м	1 028	949		877	758	786	701	746	653

<p>1 PROFILE 8 (Смоленск)</p> <p>ширина полная 1,223 м ширина рабочая 1,175 м</p>		<p>8 Profile 8 Fence (Смоленск)</p> 
<p>2 PROFILE C8 (Псков, В.Луки)</p> <p>ширина полная 1,218 м ширина рабочая 1,155 м</p>		<p>9 Profile C-8 Radius (В.Луки)</p> 
<p>3 PROFILE 20 (Псков, Смоленск, В.Луки)</p> <p>ширина полная 1,168 м ширина рабочая 1,105 м</p>		<p>10 Profile 20 Stamping (В.Луки)</p> 
<p>4 PROFILE 20 R (Псков, Смоленск)</p> <p>ширина полная 1,168 м ширина рабочая 1,105 м</p>		
<p>PROFILE 20 R (В.Луки)</p> <p>ширина полная 1,168 м ширина рабочая 1,105 м</p>		
<p>5 PROFILE 22 (Смоленск)</p> <p>ширина полная 1,183 м ширина рабочая 1,115 м</p>		
<p>6 PROFILE 25 (Псков)</p> <p>ширина полная 1,150 м ширина рабочая 1,078 м</p>		
<p>7 PROFILE 35 (Псков)</p> <p>ширина полная 1,083 м ширина рабочая для ЦН 1,005 м ширина рабочая для ПЭ 0,805 м</p>		<p>* нахлест обратной стороной</p> <p>** двойной нахлест</p> 