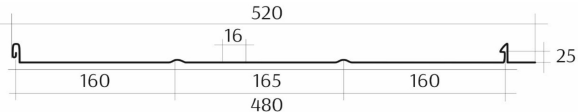

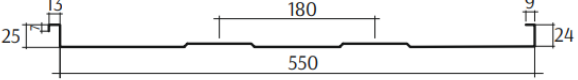





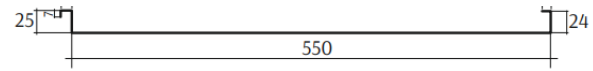
Ваш менеджер: <Не указан>

* Цены действительны на 17 июня 2026 г. 14:00:15.

Общее наименование продукции / покрытие	Псков	ВЛуки	Смоленск	Ед. Изм.	Ширина, м		Интервал длин	Премиум (0.5 мм)					Стандарт (0.45 мм)		
					Полная	Рабочая		Гранит Матовый Пурал	Гранит Пурал	КРИСТАЛЛ	НОРД ГОСТ	НОРД	Принт	КРИСТАЛЛ	НОРД
Описание								Матовый	Глянец	Матовый	Глянец	Глянец	Под дерево, камень, кирпич	Матовый	Глянец
Страна изготовления / Производитель								СеверСталь, ММК					ММК	СеверСталь, ММК	
Толщина покрытия, мкм								40 мкм		30 мкм	25 мкм		30 мкм	30 мкм	30 мкм
Содержание цинка, гр/м2								180 - 275					140 - 180	140 - 180	140 - 180
Фальцевая кровля КЛАССИК (кликфальц)	✓			м2	0,520	0,480	1 - 9 м	1 146	1 058	940	779	749	964	831	725
Фальц «двойной стоячий» Пуклёвка	✓			м2	0,550	0,537	1 - 9 м								
Фальц «двойной стоячий» Трапеция	✓			м2	0,550	0,537	1 - 9 м								
Фальц «двойной стоячий» Прямой	✓			м2	0,550	0,537	1 - 9 м								

ФАЛЬЦ	Фальц КЛАССИК 480	
	ширина полная 0,52 м ширина рабочая 0,48 м	
	Фальц «двойной стоячий» Пуклёвка	
	ширина полная 0,550 м ширина рабочая 0,537 м	
Фальц «двойной стоячий» Трапеция		
ширина полная 0,550 м ширина рабочая 0,537 м		
Фальц «двойной стоячий» Прямой		
ширина полная 0,550 м ширина рабочая 0,537 м		

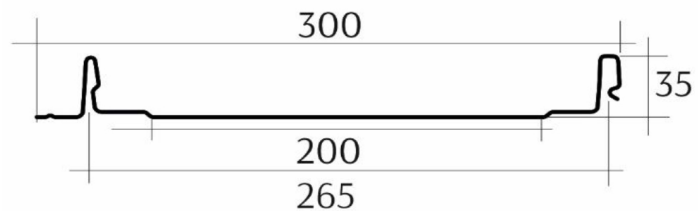
ширина полная 0,550 м
ширина рабочая 0,537 м



Общее наименование продукции / покрытие		Псков	ВЛуки	Смоленск	Ед. Изм.	Ширина, м		Интервал длин	Премиум (0.5 мм)					ЦН				
						Полная	Рабочая		Гранит Матовый Пурал	Гранит Пурал	КРИСТАЛЛ	НОРД ГОСТ	НОРД	ЦН 0,65	ЦН 0,5			
Описание									Матовый	Глянец	Матовый	Глянец	Глянец	Юд дерева камень, кирпич	Матовый			
Страна изготовления / Производитель									СеверСталь, ММК									
Толщина покрытия, мкм									40 мкм		30 мкм	25 мкм		30 мкм	30 мкм			
Содержание цинка, гр/м2									180 - 275					100-140				
ФАЛЬЦЕВАЯ КРОВЛЯ	1 ФАЛЬЦ БАРН ХАУС 265 ГЛАДКИЙ - прямой рез - с вырубкой под карниз - с карнизом								✓			м2	0,300	0,265	1 - 8 м	1 328	1 226	1 097
	2 ФАЛЬЦ БАРН ХАУС 265 ВОЛНА - прямой рез - с вырубкой под карниз - с карнизом	✓			м2	0,300	0,265	1 - 8 м	1 328	1 226	1 097	934	869	756	622			
	3 ФАЛЬЦ БАРН ХАУС 265 РЕБРО - прямой рез - с вырубкой под карниз - с карнизом	✓			м2	0,300	0,265	1 - 8 м	1 328	1 226	1 097	934	869	756	622			
	4 ФАЛЬЦ БАРН ХАУС 475 ГЛАДКИЙ - прямой рез - с вырубкой под карниз - с карнизом	✓			м2	0,510	0,475	1 - 8 м	1 171	1 081	968	826	769	667	548			
	5 ФАЛЬЦ БАРН ХАУС 475 ВОЛНА - прямой рез - с вырубкой под карниз - с карнизом	✓			м2	0,510	0,475	1 - 8 м	1 171	1 081	968	826	769	667	548			
	6 ФАЛЬЦ БАРН ХАУС 475 РЕБРО - прямой рез - с вырубкой под карниз - с карнизом	✓			м2	0,510	0,475	1 - 8 м	1 171	1 081	968	826	769	667	548			

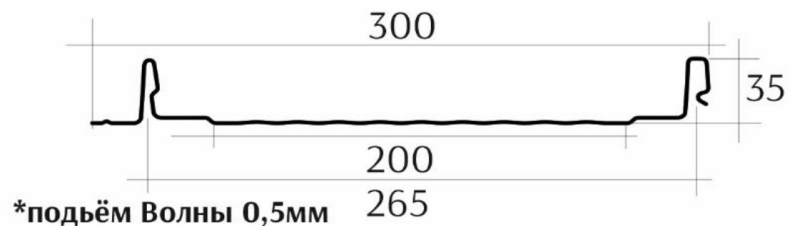
1 **ФАЛЬЦ БАРН ХАУС 265 ГЛАДКИЙ**
 прямой рез,
 с карнизом,
 с вырубкой под карниз

- ширина полная 0.300 м
 - ширина рабочая 0,265 м



2 **ФАЛЬЦ БАРН ХАУС 265 ВОЛНА**
 прямой рез,
 с карнизом,
 с вырубкой под карниз

- ширина полная 0.300 м
 - ширина рабочая 0,265 м



3 **ФАЛЬЦ БАРН ХАУС 265 РЕБРО**
 прямой рез,
 с карнизом,
 с вырубкой под карниз

- ширина полная 0.300 м
 - ширина рабочая 0,265 м

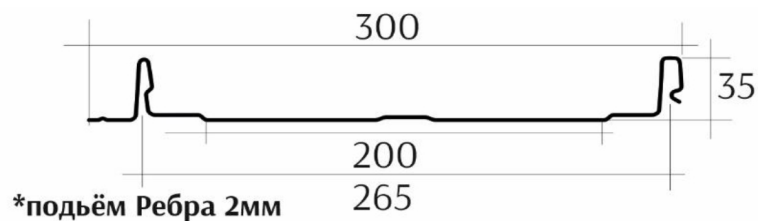
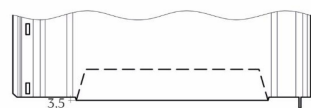
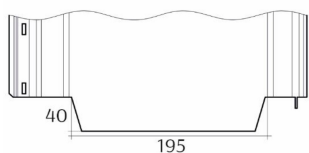
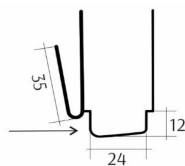


СХЕМА ПОДГИБА



Заглушка закрывающая
 торец замка при прокате
 с карнизом и с вырубкой под карниз






Ваш менеджер: <Не указан>

* Цены действительны на 17 июня 2026 г. 14:00:15.

ФАЛЬЦЕВАЯ КРОВЛЯ

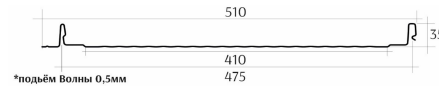
4 **ФАЛЬЦ БАРН ХАУС 475 ГЛАДКИЙ
прямой рез,
с карнизом,
с вырубкой под карниз**

- ширина полная 0.300 м
- ширина рабочая 0.265 м



5 **ФАЛЬЦ БАРН ХАУС 475 ВОЛНА
прямой рез,
с карнизом,
с вырубкой под карниз**

- ширина полная 0.300 м
- ширина рабочая 0.265 м



6 **ФАЛЬЦ БАРН ХАУС 475 РЕБРО
прямой рез,
с карнизом,
с вырубкой под карниз**

- ширина полная 0.300 м
- ширина рабочая 0.265 м



СХЕМА ПОДГИБА

